

2023년 3분기 경영실적



HD현대중공업

Disclaimer

본 자료는 HD현대중공업 주식회사(이하 “회사”)에 의해 작성되었으며, 본 자료에 포함된 2023년 3분기 경영실적은 외부감사인의 회계감사가 완료되지 않은 상태에서 투자자 여러분의 편의를 위해 작성된 자료로서, 추후 그 내용 중 일부가 달라질 수 있음을 양지하시기 바랍니다. 회사는 본 자료에 서술된 경영실적의 정확성과 완벽성에 대해 보장하지 않으며, 자료작성일 현재의 사실을 기술한 내용에 대해 향후 갱신 관련 책임을 지지 않습니다.

또한, 본 자료는 미래에 대한 예측정보를 포함하고 있습니다.

이러한 예측 정보는 이미 알려진 또는 아직 알려지지 않은 위험과 시장 상황, 기타 불명확한 사정 또는 당초 예상하였던 사정의 변경에 따라 영향을 받을 수 있고, 이에 기재되거나 암시된 내용과 실제 결과 사이에는 중대한 차이가 있을 수 있으며, 시장 환경의 변화와 전략 수정 등에 따라 예고 없이 달라질 수 있습니다.

이 자료는 투자자 여러분의 투자 판단을 위한 참고자료로 작성된 것으로, 당사 및 당사의 임직원들은 이 자료의 내용과 관련하여 투자자 여러분에게 어떠한 보증도 제공하지 아니하며, 과실 및 기타의 경우를 포함하여 그 어떠한 책임도 부담하지 않음을 알려 드립니다.

본 자료는 비영리 목적으로 내용 변경 없이 사용이 가능하고(단, 출처표시 필수), 회사의 사전 승인 없이 내용이 변경된 자료의 무단 배포 및 복제는 법적인 제재를 받을 수 있음을 유념해 주시기 바랍니다.

목차

1. 2023년 3분기 연결기준 경영실적
2. 주요 사업부문별 연결기준 경영실적
3. 연결기준 영업외손익 및 당기순손익
4. 재무비율

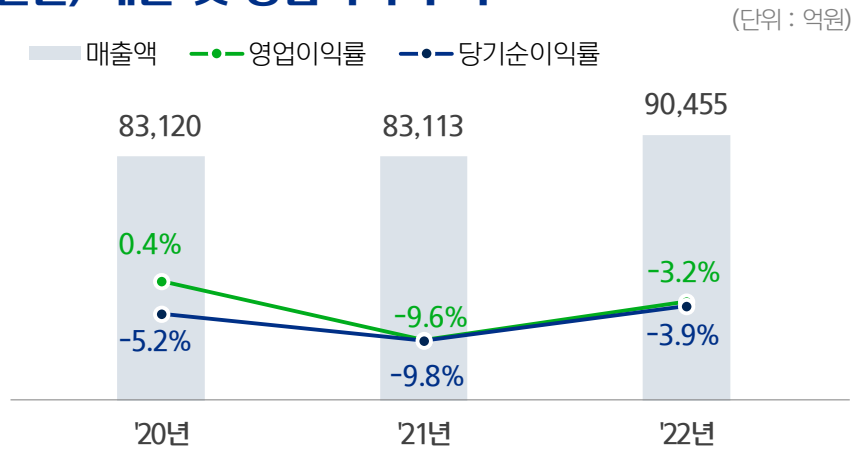
[별첨] HD현대중공업 연결기준 요약 재무제표



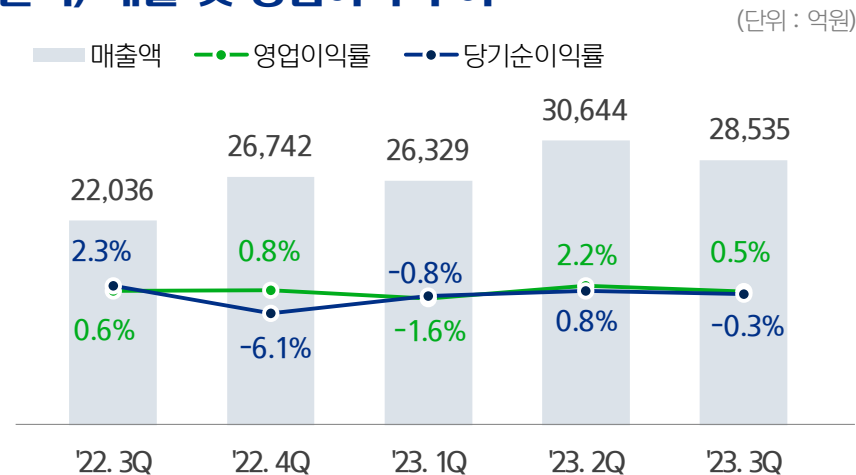
1. 연결기준 경영실적

'23년 3분기 매출액 2조 8,535 억원으로 전분기비 6.9% 감소, 영업이익 흑자지속

연간 매출 및 영업이익 추이



분기 매출 및 영업이익 추이



연결기준 3분기 실적 요약 (전분기 대비)

- **매출 2조 8,535 억 원**

- QoQ 6.9% 감소 (YoY 29.5% 증가)

계절적 요인으로 인한 조업일수 하락 등의 영향으로 조선부문 및 엔진기계 부문 매출 감소하여 전분기 대비 감소

- **영업이익 129 억 원**

- QoQ 81.2% 감소 (YoY 9.8% 감소)

전분기 엔진기계부문 일회성 이익 요인 부재 및 공정 만회를 위한 비용 상승 등의 영향으로 감소

- **당기순이익 -97 억 원**

- QoQ 적자전환 (YoY 적자전환)

영업이익 감소 등의 영향으로 적자전환

2. 주요 사업부문별 연결기준 경영실적

(단위 : 억원)

구 분		2023년 3분기			2023년 2분기			2022년 3분기		
		매 출	영업이익	이익률(%)	매 출	영업이익	이익률(%)	매 출	영업이익	이익률(%)
조 선	상 선	18,041	174	1.0	18,828	285	1.5	13,798	-36	-0.3%
	특 수 선	824	-56	-6.8	858	42	4.9	1,983	650	32.8%
계		18,865	118	0.6	19,686	327	1.7	15,781	614	3.9%
해 플 란 트		2,537	-275	-10.8	2,788	-310	-11.1	1,838	-508	-27.6%
엔 진 기계		6,940	768	11.1	7,958	1,268	15.9	4,216	483	11.5%
기 타		193	-482	-	212	-600	-	201	-446	-
총 계		28,535	129	0.5	30,644	685	2.2	22,036	143	0.6%

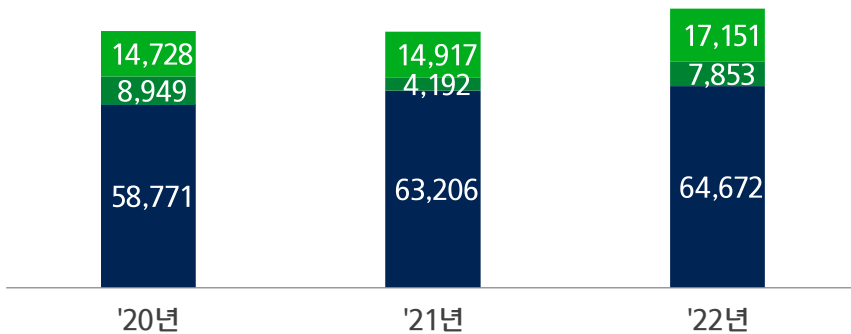
주1 : 공통비 배부 전 기준

2-1. 주요 사업부문별 매출 분석

연간) 주요 사업부문별 연결기준 매출 추이

(단위 : 억원)

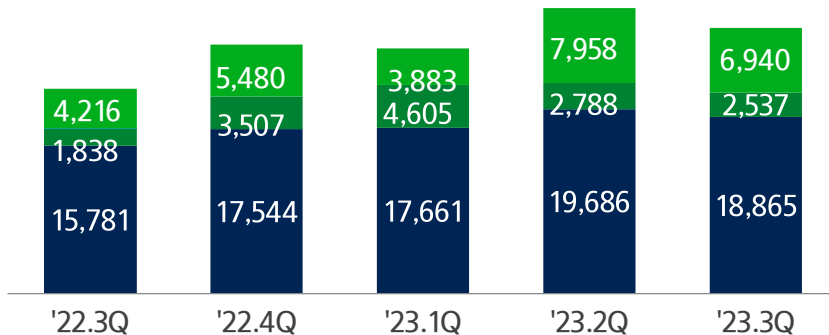
■ 조선 ■ 해양플랜트 ■ 엔진기계



분기) 주요 사업부문별 연결기준 매출 추이

(단위 : 억원)

■ 조선 ■ 해양플랜트 ■ 엔진기계



주1 : 기타 제외

주요부문 매출액 증감 내용 (전분기 대비)

조선
(-4.2%)

▼ 계절적 요인으로 인한 조업일수 하락 영향으로 감소

해양플랜트
(-9.0%)

▼ 계절적 요인으로 인한 조업일수 하락 영향으로 감소

엔진기계
(-12.8%)

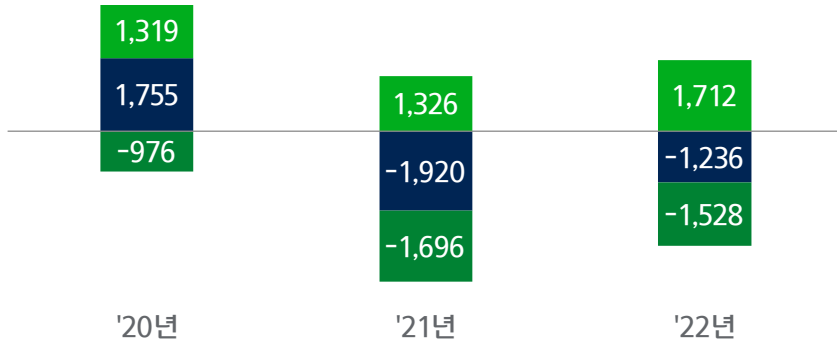
▼ 계절적 요인 외에 생산공정과 납기일정의 차이 영향으로 감소

2-2. 주요 사업부문별 영업이익 분석

연간) 주요 사업부문별 연결기준 영업이익 추이

(단위: 억원)

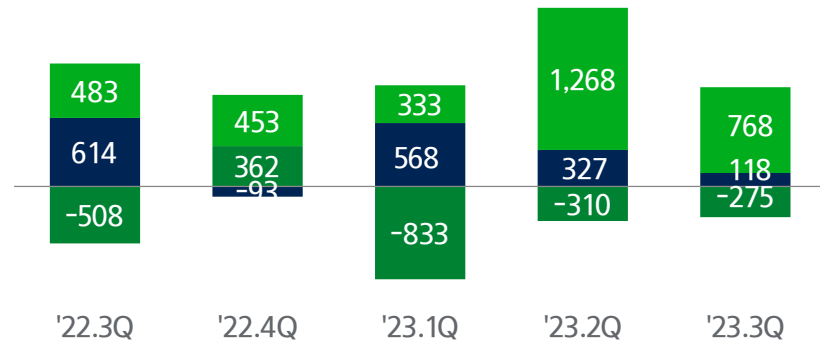
■ 조선 ■ 해양플랜트 ■ 엔진기계



분기) 주요 사업부문별 연결기준 영업이익 추이

(단위: 억원)

■ 조선 ■ 해양플랜트 ■ 엔진기계



주요부문 영업이익 증감 내용 (전분기 대비)

조선
(-63.9%)

▼ 전분기에 이어 흑자를 기록하였으나, 공정 만회를 위한 비용 증가 등으로 감소

해양플랜트
(적자지속)

▼ 매출 하락에 따른 고정비 미회수 영향으로 적자 지속

엔진기계
(-39.4%)

▼ 전분기 Claim 달성 등 일회성이익 요인 부재 영향으로 감소

주1: 공통비 배부 전 기준


주2: 기타 제외

3. 연결기준 영업외손익 및 당기순손익

3분기 영업외손익 -262억원 발생, 당기순이익 -97억원 기록

'23년 3분기 영업외손익 및 당기순손익

(단위 : 억원)

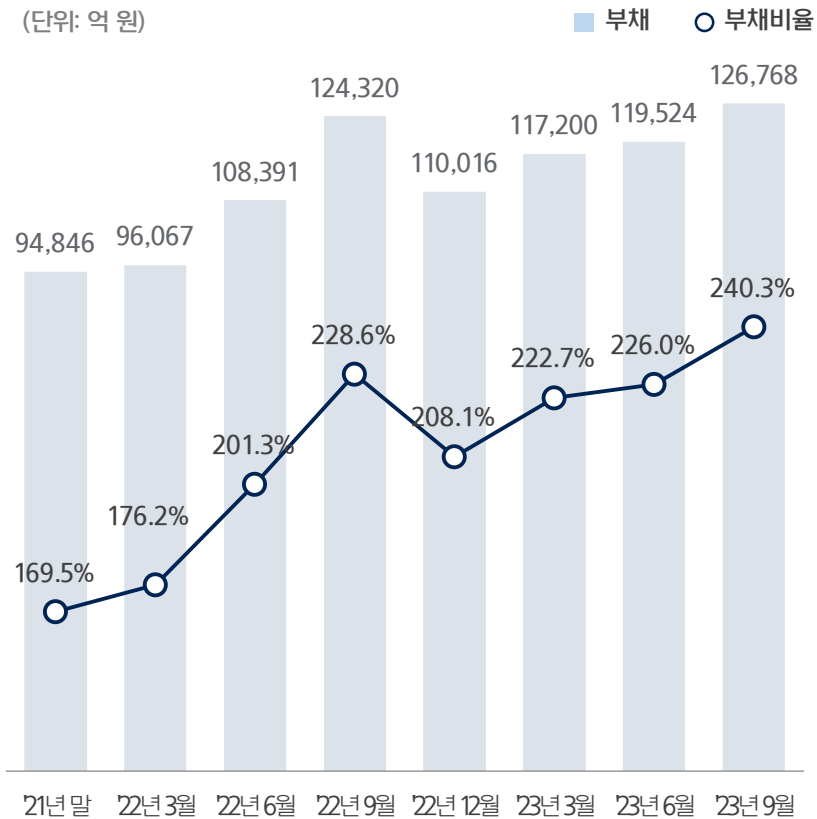


4. 연결기준 재무비율

부채비율

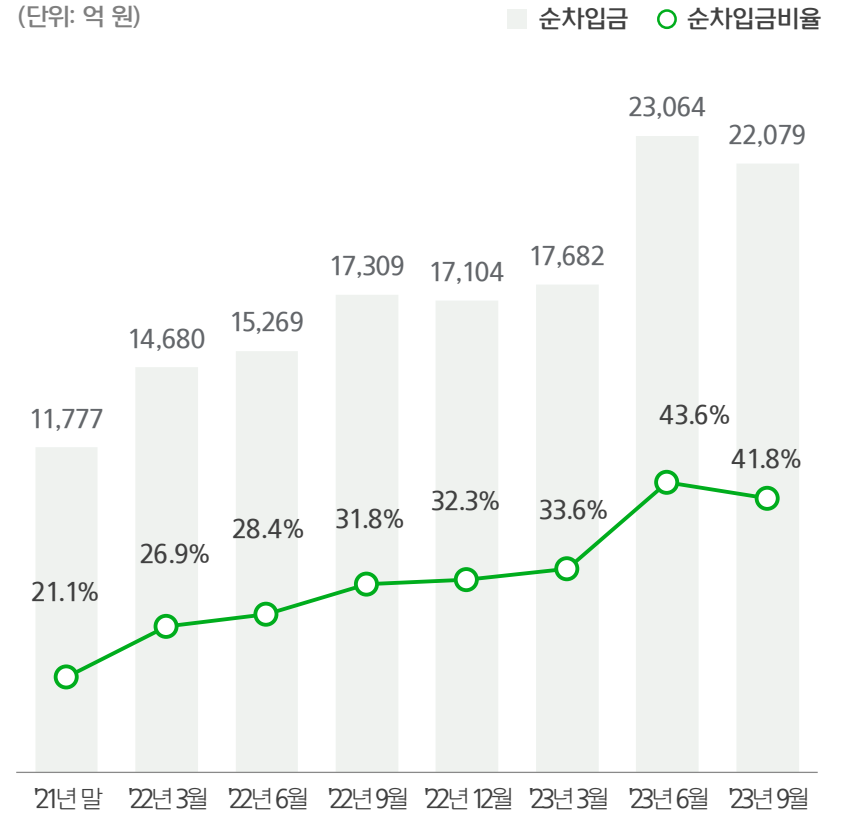
• 부채비율 240.3%

(단위: 억 원)



• 순차입금 비율 41.8%

(단위: 억 원)



주1) 현금 및 현금성자산은 장단기금융상품을 포함

[별첨]

HD현대중공업 연결기준 요약 재무제표



연결손익계산서

(단위 : 억원)

구 분	2023년 3분기			2023년 2분기	2022년 3분기
		QoQ	YoY		
매출	28,535	-6.9%	+29.5%	30,644	22,036
매출원가	26,923	-6.1%	+30.3%	28,660	20,671
매출총이익	1,612	-18.8%	+18.1%	1,984	1,365
영업이익	129	-81.2%	-9.8%	685	143
이익률(%)	0.5	-1.7p	-0.1p	2.2	0.6
영업외손익	-262	-	-	-351	564
법인세차감전순 이익	-133	-	-	334	707
법인세비용	-36	-	-	93	203
순이익	-97	적자전환	적자전환	241	504

주1 : K-IFRS 기준

연결재무상태표

(단위 : 억원)

구 분	2023년 9월 말	2022년 말	2021년 말
유동자산	94,591	80,009	78,861
(현금및현금성자산)	10,140	7,441	21,374
비유동자산	84,939	82,885	71,926
자산총계	179,530	162,894	150,787
유동부채	102,759	90,720	70,486
(단기금융부채)	17,411	14,446	15,068
비유동부채	24,009	19,296	24,360
(장기금융부채)	16,119	11,590	19,590
부채총계	126,768	110,016	94,846
자본금	4,439	4,439	4,439
기타자본항목	39,930	39,985	39,985
이익잉여금	8,393	8,454	11,517
비지배지분	0	0	0
자본총계	52,762	52,878	55,941

주1 : K-IFRS 기준

The logo for HD Hyundai Heavy Industries, featuring a green chevron icon pointing right, followed by the text "HD현대중공업" in a bold, blue, sans-serif font. The logo is centered within a white, 3D-rendered sphere that has a grid of small dots on its surface. This sphere is positioned in the center of a white, wireframe tunnel that recedes into the distance, creating a strong sense of perspective and depth. The overall background is white, with a solid blue horizontal bar at the very bottom of the image.

HD현대중공업